

**Serie | 6, Вбудована посудомийна машина, 60 cm
SMV68MX04E**




A+++

Довіртеся вправності посудомийної машини PerfectDry для ґрунтового сушіння вибагливого посуду, тендітних келихів і, навіть, пластмаси

- **Посудомийна машина з інноваційною технологією Zeolith®:** відмінний результат сушіння завдяки 3D-потокам повітря, навіть для вибагливого посуду
- **Скло 40 °C:** делікатна програма для бережного миття та сушіння Ваших келихів
- **Короби для посуду VarioFlex та третій рівень завантаження VarioDrawer:** безліч варіантів оптимізації внутрішнього простору, завдяки рухомим елементам та можливості підймання і опускання коробів
- **TimeLight:** етап виконання програми, а також залишковий час відображаються за допомогою чіткої проекції на підлозі

Технічні дані

Споживання води (л) :	9,5
Вбудований прилад / Прилад, що встановлюється окремо :	Вбудований
Висота блоку без кришки (мм) :	0
Розміри ніші для вбудування (ВхШхГ) :	815-875 x 600 x 550
Глибина з дверцятами, відчиненими на 90° (мм) :	1150
Ніжки з можливістю регулювання за висотою :	так - тільки фронтальна панель
Максимальна висота регулювання ніжок (мм) :	60
Вага Нетто (кг) :	45,330
Загальна вага (кг) :	48,0
Потужність підключення (В) :	2400
Струм (А) :	10
Напруга (В) :	220-240
Частота (Гц) :	50; 60
Довжина електричного кабеля (см) :	175
Тип штекера/електричної вилки :	Gardy plug w/ earthing
Довжина шланга подачі води (см) :	165
Довжина шланга для відведення :	190
EAN код :	4242002983066
Кількість комплектів посуду :	14
Клас енергоефективності :	A+++
Річний об'єм споживання електроенергії (кВт/annum) - NEW (2010/30/EC) :	237,00
Споживання електроенергії (кВт) :	0,83
Power consumption in left-on mode (W) - NEW (2010/30/EC) :	0,50
Power consumption in off-mode (W) - NEW (2010/30/EC) :	0,50
Річне споживання води (л/annum) :	2660
Продуктивність сушіння :	A
Розрахункова програма :	Економічна
Час розрахункової програми (хв) :	195
Рівень шуму (дБ) :	44
Тип встановлення :	Повністю інтегровуваний



Додаткові аксесуари

SGZ1010 : Аксесуари для посудомийних машин
SMZ5000 : Аксесуари для посудомийних машин
SMZ5300 : Тримач для келихів



Serie | 6, Вбудована посудомийна машина, 60 cm SMV68MX04E

Довіртеся вправності посудомийної машини PerfectDry для ґрунтового сушіння вибагливого посуду, тендітних келиків і, навіть, пластмаси

КОМФОРТ ТА ТУРБОТА ПРО ДОВКІЛЛЯ

- Клас енергоспоживання: A+++
- Механізм Servolock для зачинення дверцят без зусиль
- Програмування старту (1-24 год)
- Індикація ходу програми та залишкового часу TimeLight
- Система захисту скла GlassProtect
- Система захисту від протікання води AquaStop

ТЕХНОЛОГІЧНЕ ОСНАЩЕННЯ

- Гідралічна система ActiveWater
- Унікальна система сушіння Zeolith
- Система рівномірного розчинення миючого засобу DosageAssist
- Інноваційний, безщітковий двигун нового покоління EcoSilence Drive: тихий, потужний, довговічний
- Сенсор контролю чистоти води AquaSensor, Сенсор завантаження
- Автоматична система визначення виду миючого засобу
- Теплообмінник - технологія дбайливого миття та розумного використання води
- Технологія попереминої подачі води
- Електроніка регенерації - автоматична економія води та солі
- Трирівнева самоочищувана система фільтрації
- Сенсорна панель управління
- Панель управління розташована на торці дверцят
- Електронна індикація залишкового часу програми
- Акустичний сигнал завершення програми
- Індикація наявності солі та індикація наявності ополіскувача

ПРОГРАМИ ТА СПЕЦІАЛЬНІ ФУНКЦІЇ

- 8 програм: "Інтенсивна 70 °C", "Автоматична 45-65 °C", "Економічна 50 °C", "Тиха 50 °C", "Швидка 65 °C", "Скло 40 °C", "Швидка 45 °C", "Попереднє ополіскування"
- Програма очищення посудомийної машини EasyClean
- 4 спеціальні функції: IntensiveZone, VarioSpeed Plus, HygienePlus, ExtraDry
- 6 температурних режимів

КОРОБИ ДЛЯ ПОСУДУ

- Завантаження: 14 комплектів посуду
- Система коробів VarioFlex
- Третій короб VarioDrawer
- Короби XXL сріблястого кольору
- Верхній короб з системою 3-рівневого регулювання за висотою Rackmatic
- 2 складані решітки для тарілок у верхньому короби
- 4 складані решітки для тарілок у нижньому короби
- Дві полицки для чашок у верхньому короби
- 2 відкидні полицки для чашок в нижньому короби

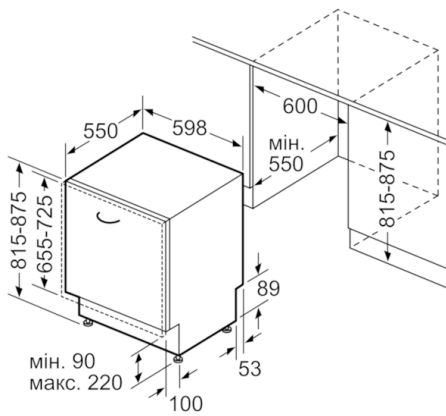
ТЕХНІЧНА ІНФОРМАЦІЯ

- Матеріал внутрішньої камери: нержавіюча сталь
- Регулювання висоти задньої ніжки з фронту
- Металева пластина для захисту нижньої поверхні стільниці від пари
- Розміри приладу (ВхШхГ): 81.5 x 59.8 x 55 см
- Рівень шуму: 44 дБ
- Рівень шуму для програми "Тиха 50 °C": 42 дБ

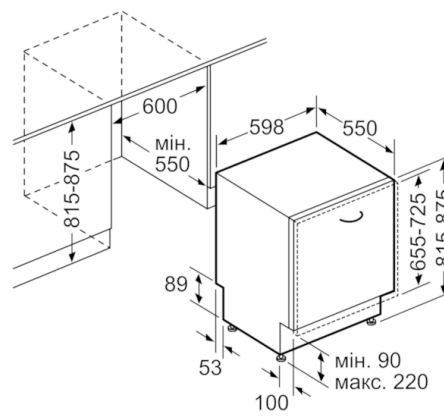
ПОКАЗНИКИ СПОЖИВАННЯ

- Споживання електроенергії для програми "Економічна 50°C": 237 кВт-год на рік у розрахунку на 280 стандартних циклів миття за умов використання холодної води та режимів миття зі зниженим енергоспоживанням. Точний рівень енергоспоживання залежить від того, як саме використовується прилад
- Споживання води для програми "Автоматична 45-65°C": від 7 літрів, залежно від забруднення
- Споживання електроенергії для програми "Економічна 50°C": 0.83 кВт-год
- Споживання електроенергії у вимкненому стані / режимі очікування: 0.5 ватт / 0.5 ватт
- Споживання води для програми "Економічна 50°C": 2660 літрів на рік у розрахунку на 280 стандартних циклів миття. Точний рівень споживання води залежить від того, як саме використовується прилад.
- Споживання води для програми "Економічна 50°C": 9.5 літр
- Клас ефективності сушіння: А (шкала від А до G, в якій клас G - найменш ефективні прилади, клас А - найбільш ефективні прилади)
- Інформація стосовно програми "Економічна 50°C": ця програма підходить для миття помірно забрудненого посуду та є найбільш ефективною програмою з точки зору енергоспоживання
- Тривалість програми "Економічна 50°C": 195 хв.
- Споживання електроенергії для програми "Економічна 50°C" за умов підключення до гарячої води: 0.6 кВт-год

**Serie | 6, Вбудована посудомийна машина,
60 cm
SMV68MX04E**



Розміри в мм



Розміри в мм